

HALO 20 / 30 / 60

Valaisin on suunniteltu vaativiin olosuhteisiin, se soveltuu katto- tai pinta-kiinnitykseen valaisinkiskoon tai suoraan kattomateriaaliin. Valaisimen kulmasäädettävyys antaa mahdollisuuden 180° säätöön Tyypillisimpiä sovelluskohteita ovat, kiskokiinnitykset varastoissa, hyllyväleissä tai tunneleissa. Analogisen 1 – 10 V signaalin avulla voidaan säätää valaisimen kirkkautta sopivaksi. Tuotteen vankalla rakenteella on hyvä sieto ympäristön rasituksia vastaan.

RAKENNE: Alumiinivalurunko

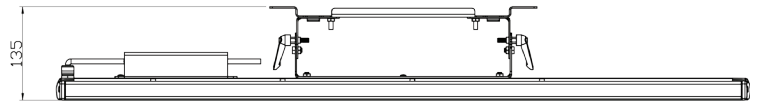
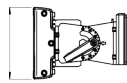
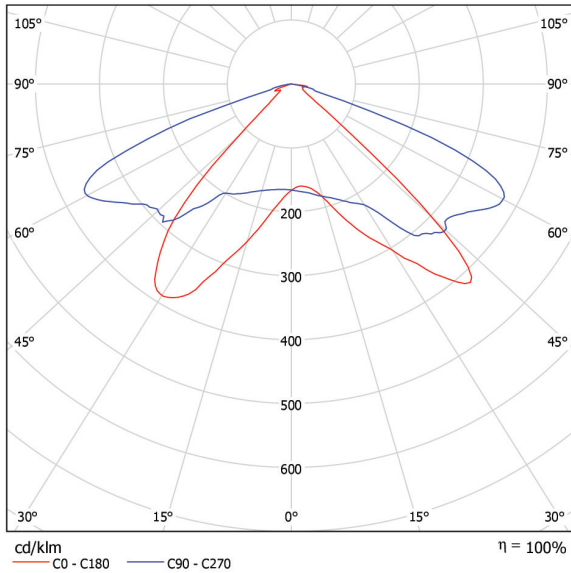
VÄRI: Runkorakenne harmaa RAL9006

OPTIIKKA: Kirkas lasi ja linssi-optiikka. valojakotiedot (ks. erilliset kuvat)

ASENNUS: Kiinnitetään pulteilla kannatinkiskoon tai suoraan kattomateriaaliin. Valaisin on suunnattavissa $\pm 90^\circ$ ja on pikakiristettävä säätö.

KYTKENTÄ: 230 Vac, johdotus kytketty valmiiksi, 1,5mm² – 2,5mm²

KOTELOINTILUOKKA: IK10, IP65



SNRO	TYYPPI	EL-KOODI	VÄRI	VALOVIRTA / LM	VALONLÄHDE / OTTOTEHO, W	SUOJAUSLUOKKA EDESTÄ / TAKAA	PAINO
4313600	HALO 23W 4000K AL IP65	EL238	4000 K	1298	23	IP65	5,5 kg
4313601	HALO 37W 4000K AL IP65	EL239	4000 K	2995	37	IP65	5,5 kg
4313602	HALO 65W 4000K AL IP65	EL240	4000 K	5230	65	IP65	5,5 kg
4313603	HALO 1-10V 23W 4000K IP65	EL241	4000 K	1298	23	IP65	5,5 kg
4313604	HALO 1-10V 37W 4000K IP65	EL242	4000 K	2995	37	IP65	5,5 kg
4313605	HALO 1-10V 65W 4000K IP65	EL243	4000 K	5230	65	IP65	5,5 kg

