



## ERA I, ERA II

Puistovalaisin ERA on kestävä valaisin yleis- ja aluevalaistukseen. Valaisimen suositeltavat asennus- ja pylväskorkeudet ovat 3m – 6m. ERA – valaisinsarja edustaa nykyaikaista tyyllistä muotoilua. Valaistuksen lähes olematon häikäisy ja valon tasaisuus ovat huomioitu erinomaisesti. ERA tuotteita on saatavana myös 1 – 10 V ohjausjärjestelmään sopivana, jolla voidaan lisätä energiansäästöä.

**RAKENNE:** Alumiinivalurunko

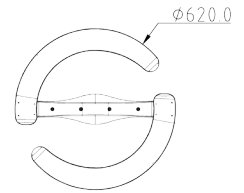
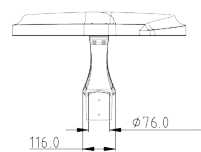
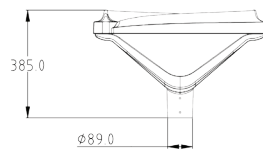
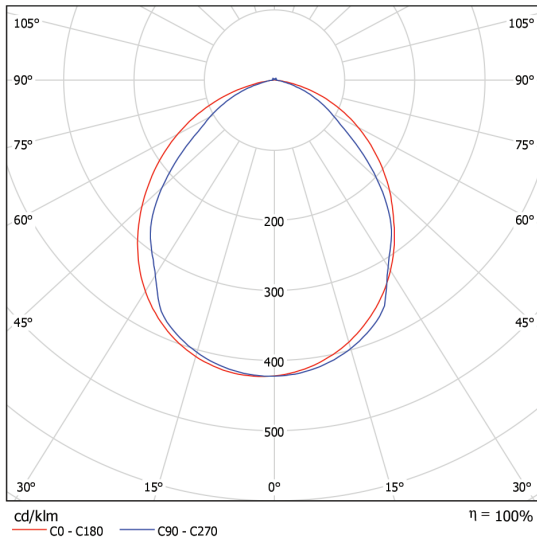
**VÄRI:** Musta

**OPTIIKKA:** Akryyli tuottaa tasaisen valon jakautumisen ja vähentää häikäisyä, lisäksi valojakotiedot (ks. erilliset kuvat)

**ASENNUS:** Kiinnitetään valaisinpylvääseen pysty (ERA) Ø 78 mm tai alaspäin kaareutuvaan (ERA II) Ø 48 mm. Valaisimen kytkentä pylvääseen tapahtuu kiristämällä kuusikantaista pulttia.

**KYTKENTÄ:** 230 Vac, johdotus kytketty valmiiksi, 1,5mm<sup>2</sup> – 2,5mm<sup>2</sup>

**KOTELOINTILUOKKA:** IK08, IP66



SNRO	TYYPPI	EL-KOODI	VÄRI	VALOVIRTA / LM	VALONLÄHDE / OTTOTEHO, W	SUOJAUSLUOKKA EDESTÄ / TAKAA	PAINO
4510826	ERA 32W 4000K IP66	EL244	4000 K	1205	32	IP66	6,0 kg
4510827	ERA 62W 4000K IP66	EL245	4000 K	2362	64	IP66	6,0 kg
4510828	ERA 83W 4000K IP66	EL246	4000 K	3180	83	IP66	6,0 kg
4510829	ERA I-10V 32W 4000K IP66	EL247	4000 K	1205	32	IP66	6,0 kg
4510830	ERA I-10V 62W 4000K IP66	EL248	4000 K	2362	64	IP66	6,0 kg
4510831	ERA I-10V 83W 4000K IP66	EL249	4000 K	3180	83	IP66	6,0 kg
4510832	ERA II 32W 4000K IP66	EL250	4000 K	1205	32	IP66	6,0 kg
4510833	ERA II 62W 4000K IP66	EL251	4000 K	2362	64	IP66	6,0 kg
4510834	ERA II 83W 4000K IP66	EL252	4000 K	3180	83	IP66	6,0 kg
4510835	ERA II 32W 1-10V 4000K IP66	EL253	4000 K	1205	32	IP66	6,0 kg
4510836	ERA II 62W 1-10V 4000K IP66	EL254	4000 K	2362	64	IP66	6,0 kg
4510837	ERA II 83W 1-10V 4000K IP66	EL255	4000 K	3180	83	IP66	6,0 kg

