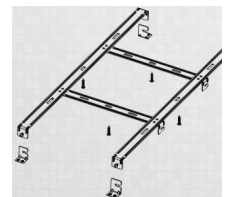



# FUTURE IP20

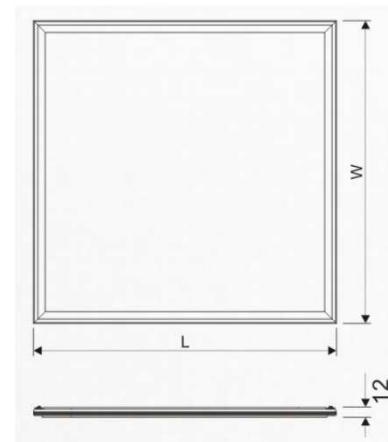
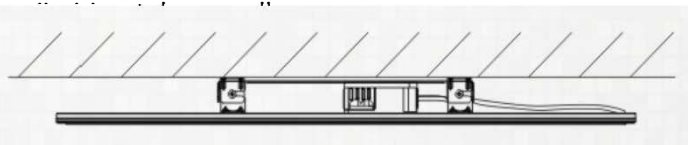


Pinta-asennus



Riippuasennus

FUTURE – led-valopaneeli soveltuu käytettäväksi matalissa tiloissa, jossa tarvitaan paljon valoa. Valopaneelin etuna on sen koko. Valaisin ei tuota lämpöä ympäristöön ja se tuottaa paljon valoa. 40W versiolla voidaan korvata 4 x 18W T8 valaisin tai 3 x 14W T5 valaisin. FUTURE valaisinsarja on kehittynyt DALI (D), tunnistin (S) tai normaali (N) ohjattaviksi. Tunnistinvalaisimessa on mukana vakiovalosäädin, mikä luo tilassa automaattisesti säätyvän valaistuksen ohjauksen ympäröivän valaistuksen mukaan. Led-valaisin voidaan kiinnittää kattomateriaaliin kiinteästi tai riippuasennuksella.



## Tunnistinmallit:

4297102 10W (S)  
4297103 25W (S)  
4297104 48W (S)  
4297105 40W (S)  
4297106 46W (S)  
4297107 65W (S)

## DALI -mallit

4297108 10W (D)  
4297109 25W (D)  
4297110 48W (D)  
4297111 40W (D)  
4297112 46W (D)  
4297113 65W (D)

Snro	Tyyppi	EL-Koodi	Väri	Valovirta / Lm	Valonlähde / Ottoteho, W	Suojausluokka
4297096	FUTURE-10N 300x300 10W 4000K IP20	EL358	4000K	700	10	IP20
4297097	FUTURE-25N 300x600 25W 4000K IP20	EL359	4000K	1650	25	IP20
4297098	FUTURE-48N 300x1200 48W 4000K IP20	EL360	4000K	3600	48	IP20
4297099	FUTURE-40N 600x600 40W 4000K IP20	EL361	4000K	2700	40	IP20
4297100	FUTURE-46N 600x600 46W 4000K IP20	EL362	4000K	3750	46	IP20
4297101	FUTURE-65N 600x1200 65W 4000K IP20	EL363	4000K	4850	65	IP20